

**CE**

**Caratteristiche tecniche:**

- Scatola e coperchio in acciaio.
- Catenacci in acciaio nichelato.
- Scrocco rovesciabile nichelato.
- Colonnelle antischiacciamento per fissaggio viti.
- Rinvii in acciaio.
- Confezione: pz. 1 o pz. 5 (imballo industriale)

**Dotazione:**

- Contropiastra serie 06220.

**Finiture:**

- Zinco alluminio.

**A richiesta:**

- Borchie di protezione del cilindro serie 06460; 06480; 06485.


- Borchie interne serie 06473.
- Incontri elettrici serie 15300
- Per chiusure supplementari
  - Deviatori art. serie 06433-00/01/11
  - Coppia aste art. 06425-06-0
  - Contropiastra art. 06220-28/29-0
- Per uscite antipanico (UNI EN 1125)
  - Maniglione antipanico serie 59607 + barra serie 07007 o 59711-10/11
- Per uscite d'emergenza (UNI EN 179)
  - Maniglia art 1.07070.50.0
  - Coppia maniglia art 1.07070.60.0

**Normative:**

- UNI EN 179
- UNI EN 1125
- UNI EN 12209

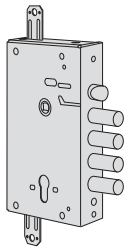
**Mano:**  
0 = ambidestri

**Cilindro da ordinare a parte**



## Exitlock

Tipologia	Descrizione	CATENACCI							ARTICOLO			
		Numero	Sporgenza	Interasse	Mandate	Interasse	Frontale	Entrata	Unitario	Pezzi	Tipo	Dim. Mano



- Catenaccio e scrocco
- Predisposizione per chiusure supplementari

4 3,5 28 2 85 64 2,650 1 1 56917 28 0

**FUNZIONE TIPO A**

- **Interno:**  
Maniglione antipanico e/o maniglia per aprire  
Chiave per chiudere con catenaccio
- **Esterno:**  
Chiave per azionare scrocco e catenaccio

**FUNZIONE TIPO D**

- **Interno:**  
Maniglione antipanico e/o maniglia per aprire  
Chiave per chiudere con catenaccio
- **Esterno:**  
Chiave per chiudere con catenaccio. La maniglia, con catenaccio arretrato, è abilitata al comando dello scrocco

**FUNZIONE TIPO B**

- **Interno:**  
Maniglione antipanico e/o maniglia per aprire  
Chiave per chiudere con catenaccio e abilitare o disabilitare la maniglia esterna al comando dello scrocco
- **Esterno:**  
Chiave per chiudere con catenaccio e abilitare o disabilitare la maniglia esterna al comando dello scrocco



**CE** **P**  
**ICIM**

**Caratteristiche tecniche:**

- Carter in alluminio/lega di alluminio verniciato (serie 59607)
- Componenti interni in acciaio zincato, adatti per porte tagliafuoco

**Dotazione:**

- Viti di fissaggio
- Attestati di certificazione ICIM e CE
- Istruzioni di installazione e manutenzione

**A richiesta:**

- Placche interne ed esterne
- Versione con microinterruttore (spec. LA)
- Versione tagliafuoco (spec. FR)

**Finiture:**

- **STANDARD.**  
Verniciato nero
- **A RICHIESTA:**  
Verniciato rosso (fin. 41)  
Verniciato giallo (fin. 42)  
Verniciato verde (fin. 43)  
Verniciato bianco (fin. 45)  
Verniciato grigio (fin. 97)  
Verniciato grigio tipo inox (fin. B9)  
Trattamento PVD inox satinato (fin. C2)

**Normative:**

- Marcatura CE secondo la DIRETTIVA 89/106/CEE rilasciata da ICIM
- Certificazione volontaria rilasciata da ente terzo ICIM previsto dalla stessa norma UNI EN 1125

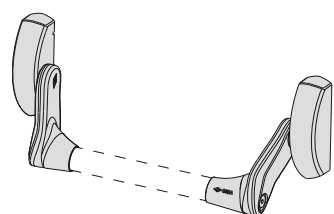
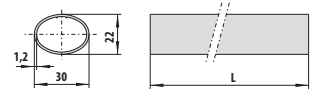
**Mano:**  
0 = ambidestri

**Barra da richiedere a parte**



serie 07007

## FAST Push

Tipologia	Descrizione	Quadro maniglia	L	Unitario	Pezzi	ARTICOLO			
						Tipo	Dim. Mano	Fin.	Pers. Spec.
 <ul style="list-style-type: none"> <li>• Da abbinare a serrature antipanico</li> <li>• Trattamento PVD inox satinato</li> </ul>		8/9		1,900	1	1	59607	10	0
		8/9							
 <ul style="list-style-type: none"> <li>• Barra ovale in acciaio verniciato rosso</li> <li>• FINITURE A RICHIESTA (con sovrapprezzo): verniciato giallo (fin. 42) verniciato verde (fin. 43) verniciato nero (fin. 44) verniciato bianco (fin. 45) verniciato grigio (fin. 97) verniciato grigio tipo inox (fin. B9)</li> </ul>			900	0,800	1	1	07007	13	0
			1200	1,054	1	1	07007	14	0
			1500	1,440	1	1	07007	15	0



**CE** **P**  
ICIM

**Caratteristiche tecniche:**

- Carter in alluminio/lega di alluminio verniciato
- Barra accorciabile in acciaio verniciato accorciabile fino a 300 mm, su tutti i modelli
- Componenti interni in acciaio zincato, adatti per porte tagliafuoco

**Dotazione:**

- Viti di fissaggio
- Attestati di certificazione ICIM e CE
- Istruzioni di installazione e manutenzione

**A richiesta:**

- Placche interne ed esterne
- Versione con microinterruttore (spec. LA)
- Versione tagliafuoco (spec. FR)

**Finiture:**

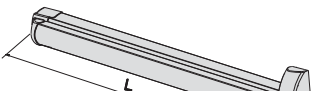
- STANDARD.  
Carter nero barra rossa
- A RICHIESTA (solo art. 1.59711-00/10-0):  
Carter rosso barra nera (fin. 41)  
Carter giallo barra nera (fin. 42)  
Carter verde barra nera (fin. 43)  
Carter nero barra nera (fin. 44)  
Carter bianco barra bianca (fin. 45)  
Carter grigio barra grigia (fin. 97)  
Carter e barra verniciati grigio tipo inox (fin. B9)  
Trattamento PVD inox satinato (fin. C2)

**Mano:**  
0 = ambidestri

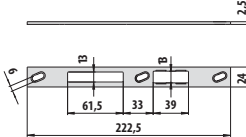
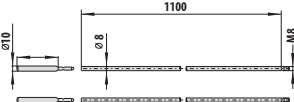
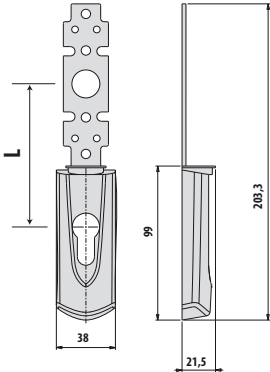
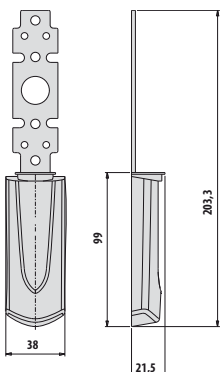
**Normative:**

- Marcatura CE secondo la DIRETTIVA 89/106/CEE rilasciata da ICIM
- Certificazione volontaria rilasciata da ente terzo ICIM previsto dalla stessa norma UNI EN 1125

## FAST Touch

Tipologia	Descrizione	Quadro maniglia	L	Unitario	Pezzi	ARTICOLO			
						Tipo	Dim. Mano	Fin.	Pers. Spec.
	 <p>•Da abbinare a serrature antipanico serie Sikurexit, Heavy Duty e serie 52810, 52830</p>	8/9	1200	3,366	1	1	59711	00	0
		8/9	840	2,592	1	1	59711	01	0

Tipologia	Descrizione	Unitario	Pezzi	ARTICOLO				
				Tipo	Dim.	Mano	Fin.	Pers. Spec.
	<ul style="list-style-type: none"> <li>Regolazione laterale 2,5 mm</li> <li>Per le serrature a rullo usare l'inserto in nylon art. 1.06141.70.0</li> </ul>	0,122	12	1	06465	06	0	
	<ul style="list-style-type: none"> <li>Regolazione laterale 2,5 mm</li> <li>Per le serrature a rullo usare l'inserto in nylon art. 1.06141.70.0</li> </ul>	0,117	12	1	06465	07	0	
	<ul style="list-style-type: none"> <li>Regolazione laterale di 8 mm.</li> <li>Per le serrature a rullo usare l'inserto in nylon art. 1.06141.71.0</li> <li>Profili: R40, R50TT, NW/TEC 52 SOR. TT, ecc.</li> <li>A RICHIESTA:</li> <li>Finitura nichelato (fin. 12)</li> </ul>	0,140	12	1	06465	21	0	
	<ul style="list-style-type: none"> <li>INTEGRA ART. 1.06465.02.0</li> <li>Regolazione laterale di 4 mm.</li> <li>Parte centrale in acciaio verniciato</li> <li>Per le serrature a rullo usare l'inserto in nylon art. 1.06141.71.0</li> </ul>	0,112	12	1	06465	22	0	
	<ul style="list-style-type: none"> <li>COME SOPRA</li> <li>Parte centrale in acciaio inox</li> </ul>	0,112	12	1	06465	23	0	

Tipologia	Descrizione	Per serie/art.	Kg	Pezzi	ARTICOLO			
					Tipo	Dim. Mano	Fin.	Pers. Spec.
	<ul style="list-style-type: none"> <li>Contropiastra piana in acciaio inox 24 x 3 mm.</li> </ul>	0,093	12	1	06461	30	0	
	<ul style="list-style-type: none"> <li>Prolunghe aste interne avvitate con rivestimento in zinco</li> <li>IN DOTAZIONE: Coppia aste diametro 8 mm. Puntale monoblocco diametro 10 mm. art. 1.06291.05.0 (Pz. 2)</li> </ul>	0,600	12	1	07088	03	0	
	<ul style="list-style-type: none"> <li>Placca esterna verniciata nera</li> </ul>	0,110	6	1	07176	61	0	
	<ul style="list-style-type: none"> <li>Abbinabile a maniglioni Fast touch serie 59711</li> </ul>	0,110	6	1	07176	62	0	
	<ul style="list-style-type: none"> <li>FINITURE A RICHIESTA: verniciato rosso (fin. 41) verniciato giallo (fin. 42) verniciato verde (fin. 43) verniciato bianco (fin. 45) verniciato grigio (fin. 97) L=72 (dim. 61) L=85 (dim. 62) L=92 (dim. 63)</li> </ul>	0,110	6	1	07176	63	0	
	<ul style="list-style-type: none"> <li>Trattamento PVD inox satinato</li> </ul>	0,110	6	1	07176	61	0	C2
	<ul style="list-style-type: none"> <li>Placca esterna verniciata nera</li> <li>Abbinabile a maniglioni FAST Touch serie 59711</li> <li>FINITURE A RICHIESTA: verniciato rosso (fin. 41) verniciato giallo (fin. 42) verniciato verde (fin. 43) verniciato bianco (fin. 45) verniciato grigio (fin. 97)</li> </ul>	0,110	6	1	07176	66	0	
	<ul style="list-style-type: none"> <li>Trattamento PVD inox satinato</li> </ul>	0,110	6	1	07176	66	0	C2