



SERRATURE	CODICE	DESCRIZIONE	QUANTITÀ	PRODUTTORE
<b>SERRATURE A DOPPIA MAPPA DA INFILARE</b>				
	0450/3S/60	<p>SERRATURE A DOPPIA MAPPA DA INFILARE 4 Mandate Triplice chiusura Catenaccio</p> <ul style="list-style-type: none"> <li>• Scatola, Coperchio, Piastra in acciaio zincato</li> <li>• Catenaccio cromato 25x3x250</li> </ul> <p>Entrata 60</p>	-	 <p>Made in Italy</p>
	0450/3S/70	<p>SERRATURE A DOPPIA MAPPA DA INFILARE 4 Mandate Triplice chiusura Catenaccio</p> <ul style="list-style-type: none"> <li>• Scatola, Coperchio, Piastra in acciaio zincato</li> <li>• Catenaccio cromato 25x3x250</li> </ul> <p>Entrata 60</p>	-	
<b>SERRATURE A DOPPIA MAPPA DA INFILARE</b>				
	0450/R/50	<p>SERRATURE A DOPPIA MAPPA DA INFILARE 4 Mandate Catenaccio</p> <ul style="list-style-type: none"> <li>• Scatola, Coperchio, Piastra in acciaio zincato</li> <li>• Catenaccio cromato 25x3x193</li> </ul> <p>Entrata 50</p>	-	 <p>Made in Italy</p>
	0450/R/60	<p>SERRATURE A DOPPIA MAPPA DA INFILARE 4 Mandate Catenaccio</p> <ul style="list-style-type: none"> <li>• Scatola, Coperchio, Piastra in acciaio zincato</li> <li>• Catenaccio cromato 25x3x193</li> </ul> <p>Entrata 60</p>	-	
	0450/R/70	<p>SERRATURE A DOPPIA MAPPA DA INFILARE 4 Mandate Catenaccio</p> <ul style="list-style-type: none"> <li>• Scatola, Coperchio, Piastra in acciaio zincato</li> <li>• Catenaccio cromato 25x3x193</li> </ul> <p>Entrata 70</p>	-	
<b>SERRATURE A DOPPIA MAPPA DA INFILARE</b>				
	0454	<p>SERRATURE A DOPPIA MAPPA DA INFILARE 4 Mandate Catenaccio a pioni</p> <ul style="list-style-type: none"> <li>• Scatola, Coperchio, Piastra in acciaio zincato</li> <li>• Catenaccio cromato 25x3x265</li> </ul> <p>Entrata 60</p>	-	 <p>Made in Italy</p>

SERRATURE	CODICE	DESCRIZIONE	QUANTITÀ	PRODUTTORE
<b>SERRATURE A DOPPIA MAPPA DA INFILARE</b>				
	0460/3/M8S60	<p>SERRATURE A DOPPIA MAPPA DA INFILARE 4 Mandate Triplice chiusura Catenaccio antistrappo Aggancio aste esterne M8</p> <ul style="list-style-type: none"> <li>• Scatola, Coperchio, Piastra in acciaio zincato</li> <li>• Catenaccio cromato 25x3x250</li> </ul> <p>Entrata 60</p>	-	
	0460/3/M8S70	<p>SERRATURE A DOPPIA MAPPA DA INFILARE 4 Mandate Triplice chiusura Catenaccio antistrappo Aggancio aste esterne M8</p> <ul style="list-style-type: none"> <li>• Scatola, Coperchio, Piastra in acciaio zincato</li> <li>• Catenaccio cromato 25x3x250</li> </ul> <p>Entrata 70</p>	-	
<b>SERRATURE A DOPPIA MAPPA DA INFILARE</b>				
	0500/90/40	<p>SERRATURE A DOPPIA MAPPA DA INFILARE 2 Mandate Catenaccio e Scrocco</p> <ul style="list-style-type: none"> <li>• Scatola, Coperchio, Piastra in acciaio zincato</li> <li>• Catenaccio cromato 22x3x238</li> </ul> <p>Entrata 40</p>	-	
	0500/90/50	<p>SERRATURE A DOPPIA MAPPA DA INFILARE 2 Mandate Catenaccio e Scrocco</p> <ul style="list-style-type: none"> <li>• Scatola, Coperchio, Piastra in acciaio zincato</li> <li>• Catenaccio cromato 22x3x238</li> </ul> <p>Entrata 50</p>	-	
	0500/90/60	<p>SERRATURE A DOPPIA MAPPA DA INFILARE 2 Mandate Catenaccio e Scrocco</p> <ul style="list-style-type: none"> <li>• Scatola, Coperchio, Piastra in acciaio zincato</li> <li>• Catenaccio cromato 22x3x238</li> </ul> <p>Entrata 60</p>	-	
<b>SERRATURE A DOPPIA MAPPA DA INFILARE</b>				
	0460/3S/60	<p>SERRATURE A DOPPIA MAPPA DA INFILARE 4 Mandate Triplice chiusura Catenaccio antistrappo</p> <ul style="list-style-type: none"> <li>• Scatola, Coperchio, Piastra in acciaio zincato</li> <li>• Catenaccio cromato 25x3x250</li> </ul> <p>Entrata 60</p>	-	
	0460/3S/70	<p>SERRATURE A DOPPIA MAPPA DA INFILARE 4 Mandate Triplice chiusura Catenaccio antistrappo</p> <ul style="list-style-type: none"> <li>• Scatola, Coperchio, Piastra in acciaio zincato</li> <li>• Catenaccio cromato 25x3x250</li> </ul> <p>Entrata 70</p>	-	

## SERRATURE A DOPPIA MAPPA DA INFILARE



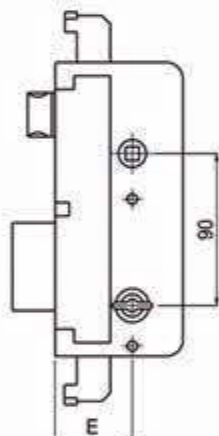
0520/3/60

SERRATURE A DOPPIA MAPPA DA INFILARE  
2 Mandate, triplice chiusura  
Catenaccio e Scrocco  
• Scatola, Coperchio, Piastra in acciaio  
zincato  
• Catenaccio cromato  
22x3x238  
Entrata 60

-



## SERRATURE A DOPPIA MAPPA DA INFILARE



0580/45C

SERRATURE A DOPPIA MAPPA DA INFILARE  
2 Mandate Catenaccio e Scrocco  
• Scatola, Coperchio, Piastra in acciaio  
zincato  
• Catenaccio cromato  
Entrata 45

-

0580/50C

SERRATURE A DOPPIA MAPPA DA INFILARE  
2 Mandate Catenaccio e Scrocco  
• Scatola, Coperchio, Piastra in acciaio  
zincato  
• Catenaccio cromato  
Entrata 50

-

0580/60L

SERRATURE A DOPPIA MAPPA DA INFILARE  
2 Mandate Catenaccio e Scrocco  
• Scatola, Coperchio, Piastra in acciaio  
zincato  
• Catenaccio cromato  
Entrata 60

-



## SERRATURE A DOPPIA MAPPA DA INFILARE



0450/S/M8S60

SERRATURE A DOPPIA MAPPA DA INFILARE  
4 Mandate triplice chiusura Catenaccio  
Aggancio aste esterne M8  
• Scatola, Coperchio, Piastra in acciaio  
zincato  
• Catenaccio cromato  
25x3x250  
Entrata 60

-

0450/S/M8S60KA

SERRATURE A DOPPIA MAPPA DA INFILARE  
4 Mandate triplice chiusura Catenaccio  
Aggancio aste esterne M8  
• Scatola, Coperchio, Piastra in acciaio  
zincato  
• Catenaccio cromato  
25x3x250  
Entrata 70

-

0450/S/M8S70

SERRATURE A DOPPIA MAPPA DA INFILARE  
4 Mandate triplice chiusura Catenaccio  
Aggancio aste esterne M8  
• Scatola, Coperchio, Piastra in acciaio  
zincato  
• Catenaccio cromato  
25x3x250  
Entrata 70

-



## SERRATURE A DOPPIA MAPPA DA INFILARE



0600/3/60L

SERRATURE A DOPPIA MAPPA DA INFILARE  
 4 Mandate triplice chiusura  
 Catenaccio e Scrocco  
 Frontale serratura 25x3x265  
 • Scatola, Coperchio, Piastra in acciaio zincato  
 • Catenaccio cromato

-



## SERRATURE A DOPPIA MAPPA DA INFILARE



0600Y/3

SERRATURE A DOPPIA MAPPA DA INFILARE  
 3 Mandate triplice chiusura  
 Azionamento a cilindro  
 Catenaccio e Scrocco  
 Frontale serratura 25x3x265  
 • Scatola, Coperchio, Piastra in acciaio zincato  
 • Catenaccio cromato

-



## SERRATURE A DOPPIA MAPPA DA INFILARE



0610/2/50

SERRATURE A DOPPIA MAPPA DA INFILARE  
 4 Mandate  
 Catenaccio e Scrocco  
 • Scatola, Coperchio, Piastra in acciaio zincato  
 • Catenaccio cromato  
 25x3x265

Entrata 50

-



0610/2/60

SERRATURE A DOPPIA MAPPA DA INFILARE  
 4 Mandate  
 Catenaccio e Scrocco  
 • Scatola, Coperchio, Piastra in acciaio zincato  
 • Catenaccio cromato  
 25x3x265

Entrata 60

-

## SERRATURE A DOPPIA MAPPA DA INFILARE



0634/3

SERRATURE A DOPPIA MAPPA DA INFILARE  
 4 Mandate tipice chiusura  
 Catenaccio a pioli e Scrocco  
 Frontale serratura 25x3x265  
 • Scatola, Coperchio, Piastra in acciaio zincato  
 • Catenaccio cromato

-



## SERRATURE A DOPPIA MAPPA DA INFILARE



0654/2

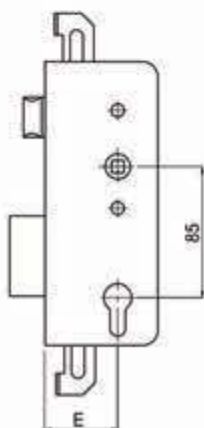
SERRATURE A DOPPIA MAPPA DA INFILARE  
 4 Mandate  
 Catenaccio a pioli  
 • Scatola, Coperchio, Piastra in acciaio zincato  
 • Catenaccio cromato  
 25x3x265

Entrata 60

-



## SERRATURE MULTIPUNTO AD INGRANAGGI



1080/50

SERRATURE MULTIPUNTO AD INGRANAGGI  
 Serratura centrale ad ingranaggi con riduttore di coppia  
 2 mandate  
 Catenaccio e Scrocco  
 Azionamento continuo a cilindro  
 • Scatola, Coperchio, Piastra in acciaio zincato  
 • Catenaccio cromato

Entrata 50

-









1080/60

SERRATURE MULTIPUNTO AD INGRANAGGI  
 Serratura centrale ad ingranaggi con riduttore di coppia  
 2 mandate  
 Catenaccio e Scrocco  
 Azionamento continuo a cilindro  
 • Scatola, Coperchio, Piastra in acciaio zincato  
 • Catenaccio cromato

Entrata 60

-

SERRATURE	CODICE	DESCRIZIONE	QUANTITÀ	PRODUTTORE
<b>SERRATURE MULTIPUNTO AD INGRANAGGI</b>				
	1082/S/50	<p>SERRATURE MULTIPUNTO AD INGRANAGGI            2 mandate triplice chiusura            Catenaccio e Scrocco            Azionamento continuo a cilindro</p> <ul style="list-style-type: none"> <li>• Piastra frontale pialta in acciaio zincato</li> <li>• Scatola, Coperchio serratura in acciaio zincato</li> <li>• Catenaccio cromato                25x3x300</li> </ul> <p>Entrata 50</p>	-	
	1082/S/60	<p>SERRATURE MULTIPUNTO AD INGRANAGGI            2 mandate triplice chiusura            Catenaccio e Scrocco            Azionamento continuo a cilindro</p> <ul style="list-style-type: none"> <li>• Piastra frontale pialta in acciaio zincato</li> <li>• Scatola, Coperchio serratura in acciaio zincato</li> <li>• Catenaccio cromato                25x3x300</li> </ul> <p>Entrata 60</p>	-	
<b>SERRATURE MULTIPUNTO AD INGRANAGGI</b>				
	1086/50/240	<p>SERRATURE MULTIPUNTO AD INGRANAGGI            2 mandate            Catenaccio e scrocco            3 punti di chiusura            Aste e catenaccio per chiusura Alto/Basso            Azionamento continuo a cilindro</p> <ul style="list-style-type: none"> <li>• Piastra frontale profilo a U in Ottone                Satinato e verniciato</li> <li>• Scatola, Coperchio serratura in acciaio                zincato</li> <li>• Catenaccio cromato                240 cm</li> </ul> <p>Entrata 50</p>	-	
	1087/50/240	<p>SERRATURE MULTIPUNTO AD INGRANAGGI            2 mandate Catenaccio e Scrocco            3 punti di chiusura            Asta e catenaccio per chiusura Alto            Rinivio catenaccio inferiore frontale            Azionamento continuo a cilindro</p> <ul style="list-style-type: none"> <li>• Piastra frontale profilo a U in Ottone                Satinato e verniciato</li> <li>• Scatola, Coperchio serratura in acciaio                zincato</li> <li>• Catenaccio cromato                240 cm</li> </ul> <p>Entrata 50</p>	-	

## SERRATURE MULTIPUNTO AD INGRANAGGI



1088/50/240

SERRATURE MULTIPUNTO AD INGRANAGGI  
2 mandate  
Catenaccio e Scrocco  
3 punti di chiusura  
Rinvii catenaccio frontali superiore ed inferiore  
Azionamento continuo a cilindro  
• Piastra frontale profilo a U in Ottone Satinato e verniciata  
• Scatola, Coperchio serratura in acciaio zincato  
• Catenaccio cromato  
240 cm  
Entrata 50

-



## SERRATURE PER PORTE BLINDATE



1561/28

SERRATURE PER PORTE BLINDATE  
Serratura a Doppia Mappa da infilare  
Quattro mandate, Triplice chiusura  
Catenaccio a pioli e scrocco  
Esecuzione unica per porte destre o sinistre  
SCROCCO REVERSIBILE  
• Scatola e coperchio in acciaio zincato  
• Piastra frontale in acciaio cromato  
35x3x350

-



## SERRATURE PER PORTE BLINDATE



1600/28

SERRATURE PER PORTE BLINDATE  
Serratura da infilare con BLOCCO DI SICUREZZA  
- SERRATURA SUPERIORE a Doppia Mappa azionamento Catenaccio a pioli e Scrocco | Quattro mandate, Triplice chiusura  
- SERRATURA INFERIORE a Doppia Mappa azionamento Catenaccio un piolo | Due mandate | Ostruzione foro chiave | Blocco Catenaccio e Aste triplici serratura superiore  
Esecuzione unica per porte destre o sinistre  
SCROCCO REVERSIBILE  
• Scatola e coperchio in acciaio zincato  
• Piastra frontale in acciaio cromato  
35x3x400

-





## SERRATURE PER PORTE BLINDATE



1612/28

SERRATURE PER PORTE BLINDATE  
Serratura da infilare con BLOCCO  
DI SICUREZZA  
- SERRATURA SUPERIORE a Doppia Mappa  
azionamento Catenaccio a piolo e Scrocco  
| Quattro mandate, Triplice chiusura  
- SERRATURA INFERIORE a Cilindro  
azionamento Catenaccio un piolo e  
scrocco | Duemandate | Ostruzione foro  
chiave | Blocco Catenaccio e Aste triplici  
serratura superiore  
Esecuzione unica per porte destre o sinistre  
SCROCCO REVERSIBILE

- Scatola e coperchio in acciaio zincato
- Piastra frontale in acciaio cromato

35x3x400



## SERRATURE DA INFILARE A CILINDRO



2210/OCS40

SERRATURE DA INFILARE A CILINDRO  
Catenaccio e Scrocco  
2 Mandate - Azionamento a cilindro  
• Piastra frontale, Catenaccio, Scrocco  
Entrata 40  
Finitura OCS

2210/OCS45

Entrata 45 - Finitura OCS

2210/OCS50

Entrata 50 - Finitura OCS

2210/OCS60

Entrata 60 - Finitura OCS

2210/OLV40

Entrata 40 - Finitura OLV

2210/OLV45

Entrata 45 - Finitura OLV

2210/OLV50

Entrata 50 - Finitura OLV

2210/OLV60

Entrata 60 - Finitura OLV



## SERRATURE SUPPLEMENTARI A CILINDRO



2400/OLV51

SERRATURE SUPPLEMENTARI A CILINDRO  
Serratura supplementare a cilindro  
1 Mandata - Uscita catenaccio 16mm  
Azionamento a cilindro  
• Catenaccio, Piastra frontale,  
Contropiastra OLV

Entrata 51

2400/OLV60

SERRATURE SUPPLEMENTARI A CILINDRO  
Serratura supplementare a cilindro  
1 Mandata - Uscita catenaccio 16mm  
Azionamento a cilindro  
• Catenaccio, Piastra frontale,  
Contropiastra OLV

Entrata 60

2400/OLV70

SERRATURE SUPPLEMENTARI A CILINDRO  
Serratura supplementare a cilindro  
1 Mandata - Uscita catenaccio 16mm  
Azionamento a cilindro  
• Catenaccio, Piastra frontale,  
Contropiastra OLV

Entrata 70



SERRATURE	CODICE	DESCRIZIONE	QUANTITÀ	PRODUTTORE
<b>SERRATURE A DOPPIA MAPPA DA INFILARE</b>				
	4010/50	SERRATURE A DOPPIA MAPPA DA INFILARE 2 Mandate triplice chiusura Catenaccio • Scatola, Coperchio, Piastra in acciaio zincato • Catenaccio cromato 22x3x240  Entrata 50	-	
	4010/60	SERRATURE A DOPPIA MAPPA DA INFILARE 2 Mandate triplice chiusura Catenaccio • Scatola, Coperchio, Piastra in acciaio zincato • Catenaccio cromato 22x3x240  Entrata 60	-	
<b>SERRATURE DA INFILARE A CILINDRO</b>				
	4000/40	SERRATURE A DOPPIA MAPPA DA INFILARE 2 Mandate - Catenaccio • Scatola, Coperchio, Piastra in acciaio zincato • Catenaccio cromato Entrata 40	-	
	4000/40KA	Entrata 40 KA	-	
	4000/50	Entrata 50	-	
	4000/50KA	Entrata 50 KA	-	
	4000/60	Entrata 60	-	
	4000/60KA	Entrata 60 KA	-	