





Caratteristiche tecniche:

- Altezza scatola 82 mm.
- Scatola con rivestimento in zinco
- Frontale con rivestimento in zinco
- Scrocco, rullo e catenaccio in ottone
- Le versioni elettriche sono intercambiabili con gli art. 44115/6 e 44145/6
- Tensione 12V ca CE
- Corrente assorbita 1,3A

Dotazione:

- Vite di fissaggio cilindro
- Foglio istruzioni (dove previsto)

A richiesta:

- Contropiastre specifiche (vedi Vademecum)
- Pulsante meccanico art. 1.06110.10.0

Mano:



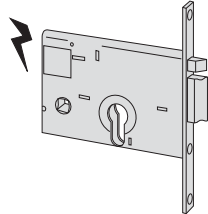
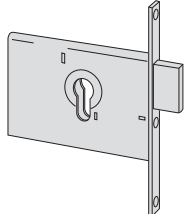
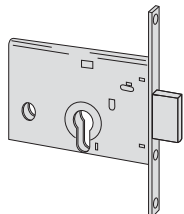

0 = ambidestra

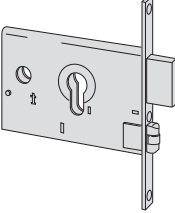

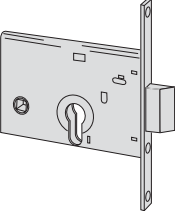
1 = destra interna 

2 = sinistra interna 

Cilindro da ordinare a parte



Tipologia	Descrizione	Mandate	Interasse	Frontale	Entrata	Unitario 	Pezzi 	ARTICOLO			
								Tipo	Dim.	Mano	Fin. Pers. Spec.
	• Scrocco autobloccante	48	16	58	0,530	12	1	14010	60	1	
		48	16	58	0,530	12	1	14010	60	2	
		48	20	58	0,550	12	1	14011	60	1	
		48	20	58	0,565	12	1	14011	60	2	
	• Scrocco autobloccante • Fermo a giorno	48	16	58	0,556	12	1	14012	60	1	
		48	16	58	0,556	12	1	14012	60	2	
	• Solo catenaccio	2	16	58	0,485	12	1	44110	60	0	
		2	20	58	0,485	12	1	44111	60	0	
	• Solo catenaccio • Intercambiabile con serie 14010	2	16	58	0,475	12	1	44115	60	0	
		2	20	58	0,485	12	1	44116	60	0	
	• Catenaccio e scrocco reversibile	2	48	16	58	0,553	12	1	44120	60	0
		2	48	20	58	0,570	12	1	44121	60	0

Tipologia	Descrizione	Mandate	Interasse	Frontale	Entrata	Unitario Kg	Pezzi	ARTICOLO			
								Tipo	Dim. Mano	Fin.	Pers. Spec.
	<ul style="list-style-type: none"> • Catenaccio e rullo regolabile 	2	16	58	0,517	12	1	44130	60	0	
		2	20	58	0,530	12	1	44131	60	0	
	<ul style="list-style-type: none"> • Scrocco reversibile con catenaccio incorporato 	1	48	16	58	0,500	12	1	44140	60	0
		1	48	20	58	0,510	12	1	44141	60	0
	<ul style="list-style-type: none"> • Scrocco reversibili con catenaccio incorporato • Intercambiabile con serie 14010 	1	48	16	58	0,500	12	1	44145	60	0
		1	48	20	58	0,515	12	1	44146	60	0



Caratteristiche tecniche:

- Scatola con rivestimento in zinco
- Frontale con rivestimento in zinco
- Scrocco, rullo e catenaccio in ottone
- Scrocco o scrocco/pistone reversibili (dove previsto)
- Intercambiabilita' fra la versione elettrica e quella meccanica
- Tensione 12V ca CE
- Corrente assorbita 3,1A

Dotazione:

- Vite di fissaggio cilindro
- Foglio istruzioni

A richiesta:

- Contropiastre specifiche (vedi Vademecum)
- Pulsante meccanico art. 1.06110.10.0 (versioni elettriche)

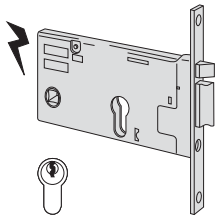
Mano:

0 = ambidesti

Cilindro da ordinare a parte

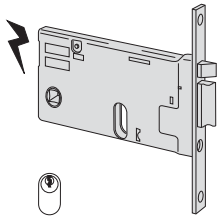


Tipologia	Descrizione	Mandate	Interasse	Frontale	Entrata	Unitario Kg	Pezzi	ARTICOLO				
								Tipo	Dim.	Mano	Fin.	Pers. Spec.



- Altezza scatola 77 mm.
- Solo scrocco autobloccante
- Fermo a giorno

67	16	70	0,560	12	1	14350	70	0			
67	16	80	0,595	12	1	14350	80	0			
67	16	90	0,627	12	1	14350	90	0			

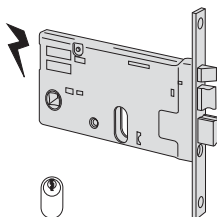


- Altezza scatola 77 mm.
- Solo scrocco autobloccante
- Fermo a giorno

67	16	70	0,562	12	1	14450	70	0			
67	16	80	0,594	12	1	14450	80	0			
67	16	90	0,629	12	1	14450	90	0			

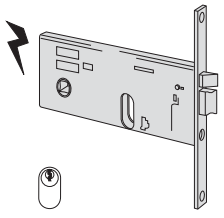
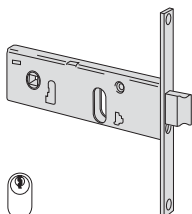
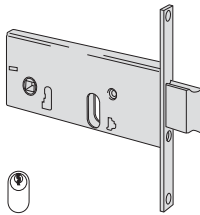
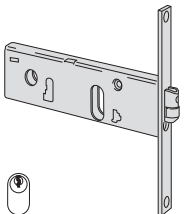
- Altezza scatola 77 mm.
- Solo scrocco autobloccante
- Fermo a giorno

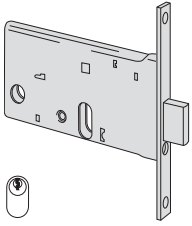
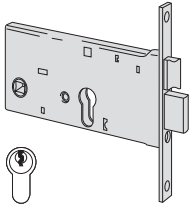
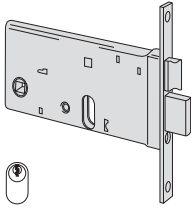
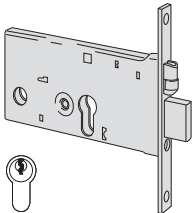
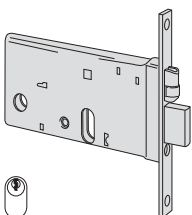
67	20	80	0,608	12	1	14451	80	0			
----	----	----	-------	----	---	-------	----	---	--	--	--



- Altezza scatola 77 mm.
- Catenaccio e scrocco autobloccante

2	67	16	70	0,612	12	1	14460	70	0		
2	67	16	80	0,656	12	1	14460	80	0		
2	67	16	90	0,709	12	1	14460	90	0		

Tipologia	Descrizione	Mandate	Interasse	Frontale	Entrata	Unitario Kg	Pezzi	ARTICOLO			
								Tipo	Dim. Mano Fin.	Peis. Spec.	
 <ul style="list-style-type: none"> • Altezza scatola 64 mm. • Solo scrocco autobloccante • Fermo a giorno 		67	16	70	0,547	12	1	14510	70	0	
		67	16	80	0,580	12	1	14510	80	0	
		67	16	90	0,600	12	1	14510	90	0	
		67	20	70	0,564	12	1	14511	70	0	
		67	20	80	0,580	12	1	14511	80	0	
		67	20	90	0,600	12	1	14511	90	0	
 <ul style="list-style-type: none"> • Altezza scatola 44 mm. • Scrocco con catenaccio incorporato 		1	67	16	60	0,400	12	1	44150	60	0
		2	67	16	70	0,415	12	1	44150	70	0
		2	67	16	80	0,445	12	1	44150	80	0
		2	67	16	90	0,470	12	1	44150	90	0
 <ul style="list-style-type: none"> • Altezza scatola 64 mm. • Scrocco con catenaccio incorporato 		1	67	16	60	0,521	12	1	44155	60	0
		2	67	16	70	0,550	12	1	44155	70	0
 <ul style="list-style-type: none"> • Altezza scatola 44 mm. • Rullo regolabile con catenaccio incorporato 		1	16	60	0,384	12	1	44160	60	0	
		2	16	70	0,413	12	1	44160	70	0	
		2	16	80	0,450	12	1	44160	80	0	

Tipologia	Descrizione	Mandate	Interasse	Frontale	Entrata	Unitario Kg	Pezzi	ARTICOLO			
								Tipo	Dim. Mano	Fin. Pers. Spec.	
	<ul style="list-style-type: none"> Altezza scatola 77 mm. Solo catenaccio 	2	16	70	0,516	12	1	44450	70	0	
	<ul style="list-style-type: none"> Altezza scatola 77 mm. Catenaccio e scrocco Richiamo diretto dello scrocco con la maniglia 	2	67	16	70	0,590	12	1	44360	70	0
		2	67	16	80	0,598	12	1	44360	80	0
	<ul style="list-style-type: none"> Altezza scatola 77 mm. Catenaccio e scrocco 	2	67	16	70	0,568	12	1	44460	70	0
		2	67	16	80	0,590	12	1	44460	80	0
		2	67	16	90	0,628	12	1	44460	90	0
	<ul style="list-style-type: none"> Altezza scatola 77 mm. Catenaccio e rullo regolabile 	2	16	70	0,576	12	1	44370	70	0	
	<ul style="list-style-type: none"> Altezza scatola 77 mm. Catenaccio e rullo regolabile 	2	20	70	0,559	12	1	44471	70	0	
		2	20	80	0,601	12	1	44471	80	0	

Caratteristiche tecniche:

- Scatola con rivestimento in zinco
- Frontale con rivestimento in zinco
- Scrocco, rullo e catenaccio in ottone
- Tensione 12V ca CE
- Corrente assorbita 1,4A

Dotazione:

- Vite di fissaggio cilindro
- Foglio istruzioni (dove previsto)

A richiesta:

- Contropiastre specifiche (vedi Vademecum)

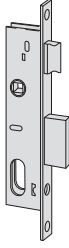
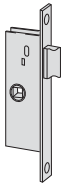
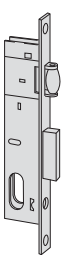
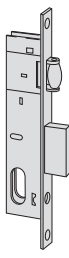
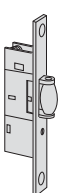


Mano:
0 = ambidestra

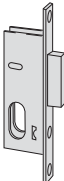

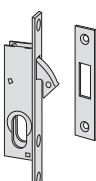
1 = destra interna

2 = sinistra interna

Cilindro da ordinare a parte

Tipologia	Descrizione	Mandate	Interasse	Frontale	Entrata	Unitario	Pezzi	ARTICOLO			
								Tipo	Dim.	Mano	Pers. Spec.
	• Scrocco autobloccante	16	15	0,360	1	1	14020	15	1		
		16	15	0,355	1	1	14020	15	2		
		16	18	0,371	1	1	14020	18	1		
		16	18	0,365	1	1	14020	18	2		
	• Scrocco autobloccante	20	15	0,381	1	1	14021	15	1		
		20	15	0,381	1	1	14021	15	2		
		20	18	0,394	1	1	14021	18	1		
		20	18	0,394	1	1	14021	18	2		
	• Frontale con rivestimento nichelato • Solo catenaccio nichelato • Contropiastra piana in acciaio con rivestimento nichelato art.1.07027.00.0	1	20	16	0,265	12	1	44210	16	0	
	• Altezza scatola 85 mm. • Scrocco reversibile azionato dal cilindro	16	15	0,140	12	1	44217	15	0		
	• Altezza scatola 85 mm. • Scrocco reversibile azionato dal cilindro	20	15	0,150	12	1	44218	15	0		
	• Catenaccio e scrocco reversibile • Lo scrocco è azionato anche dalla chiave ad eccezione delle serrature con E=15 e 18	1	69	16	15	0,290	12	1	44220	15	0
		1	69	16	18	0,310	12	1	44220	18	0
		1	69	16	25	0,350	12	1	44220	25	0
		1	69	16	30	0,390	12	1	44220	30	0
		1	69	16	35	0,425	12	1	44220	35	0

Tipologia	Descrizione	Mandate	Interasse	Frontale	Entrata	Kg	Unitario	Pezzi	ARTICOLO			
									Tipo	Dim. Mano	Fin.	Peis. Spec.
	• Catenaccio e scrocco reversibile	2	69	16	15	0,318	12	1	44225	15	0	
	• Lo scrocco è azionato anche dalla chiave ad eccezione delle serrature con E=15-18-25	2	69	16	25	0,374	12	1	44225	25	0	
	• Catenaccio e scrocco reversibile	2	69	20	25	0,385	12	1	44226	25	0	
	• Lo scrocco è azionato anche dalla chiave ad eccezione delle serrature con E=15-18-25											
	• Altezza scatola 85 mm.			16	15	0,170	12	1	44227	15	0	
	• Scrocco reversibile azionato dalla maniglia											
	• Altezza scatola 85 mm.			20	15	0,180	12	1	44228	15	0	
	• Scrocco reversibile azionato dalla maniglia											
	• Catenaccio e rullo regolabile	1		16	15	0,265	12	1	44230	15	0	
	• Catenaccio e rullo regolabile	2		16	15	0,300	12	1	44235	15	0	
	• Catenaccio e rullo regolabile	2		20	25	0,415	12	1	44236	25	0	
	• Altezza scatola 70 mm.			16	15	0,135	12	1	44237	15	0	
	• Rullo regolabile											
	• Altezza scatola 70 mm.			20	15	0,145	12	1	44238	15	0	
	• Rullo regolabile											

Tipologia	Descrizione	Mandate	Interasse	Frontale	Entrata	Unitario Kg	Pezzi	ARTICOLO			
								Tipo	Dim. Mano	Fin.	Pers. Spec.
	• Solo catenaccio	1	16	15	0,180	12	1	44240	15	0	
		1	16	18	0,199	12	1	44240	18	0	
	• Solo catenaccio	2	16	15	0,210	12	1	44245	15	0	
	• Solo catenaccio	2	20	15	0,220	12	1	44246	15	0	
	<ul style="list-style-type: none"> • Gancio a mandata in acciaio lamellare nichelato • Contropiastra piana in acciaio rivestimento in zinco art. 1.07028.00.0 	1	20	16	0,255	12	1	45010	16	0	



Caratteristiche tecniche:

- Scatola con rivestimento in zinco
- Frontale con rivestimento in zinco e acciaio inox (fin.20)
- Rullo, catenaccio nichelati
- Scrocco reversibile nichelato
- Scrocco regolabile (serie 44660, 44670, 44680)
- Catenaccio in asse spessore 10 mm
- Copertura della scatola per evitare l'intrusione di sporco e trucioli

Mano:

0 = ambidestri

Cilindro da ordinare a parte




Dotazione:

- Vite di fissaggio cilindro
- Foglio istruzioni

A richiesta:

- Contropiastre specifiche (vedi Vademecum)

Tipologia	Descrizione	Mandate	Interasse	Frontale	Entrata	Unitario	Pezzi	ARTICOLO					
								Tipo	Dim.	Mano	Fin.	Pers.	Spec.
 <ul style="list-style-type: none"> • Frontale in acciaio con rivestimento in zinco • Gancio a mandata in acciaio lamellare • Contropiastra piana in acciaio con rivestimento in zinco art.1.07028.00.0 		1	20	30	0,315	1	1	45110	30	0			
		1	20	40	0,330	1	1	45110	40	0			
		1	20	50	0,370	1	1	45110	50	0			
		1	20	60	0,405	1	1	45110	60	0			



Caratteristiche tecniche:

- Scatola in acciaio con rivestimento in zinco
- Frontale in acciaio inox
- Predisposizione per chiusure supplementari
- Quadro maniglia per l'azionamento del catenaccio e dei rinvii bloccabile con la chiave

Dotazione:


- Coppia borchie in nylon art. 1.06012.01.0
- Coppia spessori sottofrontale in nylon art. 1.06141-65-0
- Perni filettati per il fissaggio delle prolunghe
- Viti di fissaggio serratura e cilindro
- Foglio istruzioni

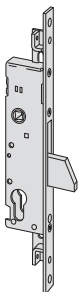
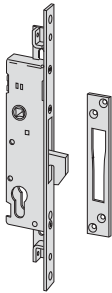
A richiesta:

- Contropiastre specifiche (vedi Vademecum)
- Borchie di protezione cilindro art.1.06460.00.0

Mano:
0 = ambidestri

Cilindro da ordinare a parte
serie 08710 c
0E300 (ASIX)



Tipologia	Descrizione	Mandate	Interasse	Frontale	Entrata	Unitario	Pezzi	ARTICOLO			
								Tipo	Dim.	Mano	Fin. Pers. Spec.
 <ul style="list-style-type: none"> • Catenaccio nichelato • A RICHIESTA: Cilindro con chiave a spillo art. 1.02400.10.0 Prolunghe aste interne azzardate art. 1.06441.00.0 Prolunghe aste interne diritte art. 1.06441.10.0 Coppia comando per aste interne art. 1.06442.00.0 Catenacci laterali aste interne art. 1.06443.00.0 Catenacci laterali aste esterne art. 1.06443.05.0 	1	85	22	25	0,620	12	1	46200	25	0	
	1	85	22	30	0,640	12	1	46200	30	0	
	1	85	22	35	0,610	12	1	46200	35	0	
 <ul style="list-style-type: none"> • Gancio nichelato • Contropiastra in acciaio inox art. 1.06459.01.0 • A RICHIESTA: Cilindro con chiave a spillo art. 1.02400.10.0 Prolunghe aste interne azzardate art. 1.06441.00.0 Prolunghe aste interne diritte art. 1.06441.10.0 Coppia comando per aste interne art. 1.06442.00.0 Catenacci laterali aste interne art. 1.06443.00.0 Catenacci laterali aste esterne art. 1.06443.05.0 	1	85	22	30	0,670	12	1	46265	30	0	



Caratteristiche tecniche:

- Scatola in acciaio con rivestimento in zinco
- Frontale in acciaio inox
- Scrocco, rullo, catenaccio e gancio nichelati
- Scrocco o scrocco/pistone reversibile (dove previsto)
- Tensione 12V ca CE
- Corrente assorbita 3,1A

Dotazione:

- Coppia spessori sottofrontale in nylon art. 1.06141.65.0
- Viti di fissaggio serratura e cilindro
- Foglio istruzioni

A richiesta:

- Contropiastre specifiche (vedi Vademecum)
- Borchie di protezione del cilindro art. 1.06460.00.0
- Cilindro con chiave a spillo serie 02400
- Pulsante meccanico art. 1.06110.10.0
- Boccola filettata art. 1.06290.05 per aste avvitare

Normative:

- Questa serie di serrature è certificata secondo la norma Europea EN 12209:03
- grado 3 Security (500 Kg. alla spinta laterale e 400 Kg. alla spinta dal basso)
- Adatta per porta certificata EN1627:2011 fino alla classe di resistenza WK/RC 2

Mano:

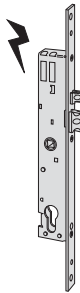
0 = ambidestr:

Cilindro da ordinare a parte

serie 08710 o 0E300 (ASIX)

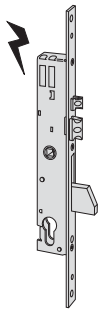


Tipologia	Descrizione	Mandate	Interasse	Frontale	Entrata	Unitario	Pezzi	ARTICOLO				
								Tipo	Dim.	Mano	Fin.	Pers. Spec.



- Scrocco e pistone regolabili da 10,5 a 16,5 mm.
- Coppia borchie in nylon art. 1.06012.01.0

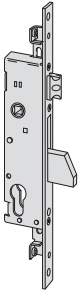
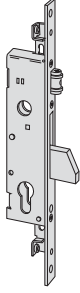
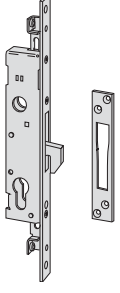
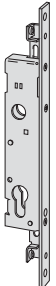
85	22	25	0,746	1	1	16205	25	0		
85	22	30	0,770	1	1	16205	30	0		
85	22	35	0,815	1	1	16205	35	0		



- Catenaccio e scrocco
- Scrocco e pistone regolabili da 10,5 a 16,5 mm.
- Coppia borchie in nylon art.1.06012.01.0

1	85	22	25	0,780	1	1	16215	25	0	
1	85	22	30	0,825	1	1	16215	30	0	
1	85	22	35	0,865	1	1	16215	35	0	

Tipologia	Descrizione	Mandate	Interasse	Frontale	Entrata	Unitario 	Pezzi 	ARTICOLO				
								Tipo	Dim. Mano	Fin.	Pers. Spec.	
	• Catenaccio e scrocco	1	85	22	25	0,845	1	1	16225	25	0	
	• Scrocco e pistone regolabili da 10,5 a 16,5 mm.	1	85	22	30	0,890	1	1	16225	30	0	
	• Coppia borchie in nylon art. 1.06012.01.0	1	85	22	35	0,935	1	1	16225	35	0	
	• Predisposizione per chiusure supplementari • Perni filettati per il fissaggio delle prolunghe • A RICHIESTA: Prolunghe aste interne zancate art.1.06441.00.0 Prolunghe aste interne diritte art.1.06441.10.0 Prolunghe aste interne avvitare art.1.06441.20.0 Coppia comando per aste esterne art.1.06442.00.0 Catenacci laterali aste interne art.1.06443.00.0 Catenacci laterali aste esterne art.1.06443.05.0											
	• Solo catenaccio	1		22	25	0,545	12	1	46210	25	0	
	• Coppia borchie in nylon art.1.06012.01.0 • COME SOPRA • Frontale "U" 24x5 mm • Coppia spessori 3 e 5 mm											
	• Solo catenaccio	1		22	25	0,600	12	1	46220	25	0	
	• Predisposizione per chiusure supplementari • Coppia borchie in nylon art.1.06012.01.0 • Perni filettati per il fissaggio delle prolunghe • A RICHIESTA: Prolunghe aste interne zancate art.1.06441.00.0 Prolunghe aste interne diritte art.1.06441.10.0 Prolunghe aste interne avvitare art.1.06441.20.0 Coppia comando per aste esterne art.1.06442.00.0 Catenacci laterali aste interne art.1.06443.00.0 Catenacci laterali aste esterne art.1.06443.05.0											
	• Catenaccio e scrocco	1	85	22	35	0,660	12	1	46215	35	0	
	• Scrocco regolabile da 11 a 17 mm. • Coppia borchie in nylon art.1.06012.01.0 • A RICHIESTA (SERIE 46215): Frontale in acciaio inox 25x3 mm con fori di fissaggio in asse (CAR. VV)											

Tipologia	Descrizione	Mandate	Interasse	Frontale	Entrata	Unitario Kg	Pezzi	ARTICOLO			
								Tipo	Dim. Mano	Fin. Pers. Spec.	
 <ul style="list-style-type: none"> • Catenaccio e scrocco • Scrocco regolabile da 11 a 17 mm. • Predisposizione per chiusure supplementari • Coppia borchie in nylon art.1.06012.01.0 • Perni filettati per il fissaggio delle prolunghe • A RICHIESTA: Prolunghe aste interne zancate art.1.06441.00.0 Prolunghe aste interdiritte art.1.06441.10.0 Prolunghe aste interne diritte art.1.06441.20.0 Coppia comando per aste esterne art.1.06442.00.0 Catenacci laterali aste interne art.1.06443.00.0 Catenacci laterali aste esterne art.1.06443.05.0 • Frontale in acciaio inox 25x3 mm non fori fissaggio in asse (car. VV) 	1	85	22	25	0,650	12	1	46225	25	0	
	1	85	22	30	0,695	12	1	46225	30	0	
	1	85	22	35	0,700	12	1	46225	35	0	
 <ul style="list-style-type: none"> • Catenaccio e rullo • Rullo regolabile da 2,5 a 16,5 mm. • Predisposizione per chiusure supplementari • Coppia borchie in nylon art.1.06012.01.0 • Perni filettati per il fissaggio delle prolunghe • A RICHIESTA: Prolunghe aste interne zancate art.1.06441.00.0 Prolunghe aste interdiritte art.1.06441.10.0 Prolunghe aste interne diritte art.1.06441.20.0 Coppia comando per aste esterne art.1.06442.00.0 Catenacci laterali aste interne art.1.06443.00.0 Catenacci laterali aste esterne art.1.06443.05.0 	1		22	25	0,630	12	1	46250	25	0	
	1		22	30	0,660	12	1	46250	30	0	
	1		22	35	0,685	12	1	46250	35	0	
 <ul style="list-style-type: none"> • Gancio in acciaio lamellare • Predisposizione per chiusure supplementari • Coppia borchie in nylon art.1.06012.01.0 • Perni filettati per il fissaggio delle prolunghe • Contropiastra in acciaio inox art.1.06459.01.0 • A RICHIESTA: Prolunghe aste interne zancate art.1.06441.00.0 Prolunghe aste interne diritte art.1.06441.10.0 Coppia comando per aste esterne art.1.06442.00.0 	1		22	25	0,625	12	1	46260	25	0	
	1		22	35	0,710	12	1	46260	35	0	
 <ul style="list-style-type: none"> • Senza chiusura frontale • Predisposizione per chiusure supplementari • Coppia borchie in nylon art.1.06012.01.0 • Perni filettati per il fissaggio delle prolunghe • A RICHIESTA: Prolunghe aste interne zancate art.1.06441.00.0 Prolunghe aste interne diritte art.1.06441.10.0 Coppia comando per aste esterne art.1.06442.00.0 			22	25	0,550	12	1	46270	25	0	



Caratteristiche tecniche:


- Scatola in acciaio zincato altezza 64 mm
- Frontale in acciaio inox
- Scrocco nichelato regolabile da 11 a 17 mm
- Catenaccio nichelato a 3 mandate da 11 mm
- Quadro maniglia 8 mm
- Fissaggio del cilindro tramite vite all'interno della serratura

Cilindro da ordinare a parte



Dotazione:

- Perni filettati per il fissaggio delle chiusure supplementari
- Coppia borchia in nylon art. 106012.01.0
- Coppia spessori sottofrontale in nylon art. 1.06141.65.0
- Viti di fissaggio serratura e borchie
- Fogli istruzioni

Tipologia	Descrizione	Mandate	Interasse	Frontale	Entrata	Unitario	Pezzi	ARTICOLO						
								Tipo	Dim. Mano	Fin.	Pers.	Spec.		
	 <ul style="list-style-type: none"> • Gruppo rullo "MODULARE" per serrature serie 56357 					0,040	12	1	06168	00	0			



Caratteristiche tecniche:

- Altezza scatola 82 mm.
- Scatola con rivestimento in zinco
- Frontale con rivestimento in zinco
- Catenaccio in acciaio con rivestimento in zinco
- Scrocco reversibile e rullo nichelati
- Piastra di protezione antiscasso

- Viti di fissaggio serratura
- Foglio istruzioni

A richiesta:

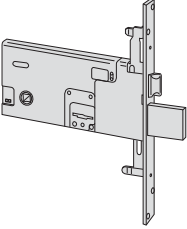

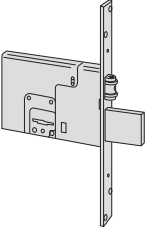

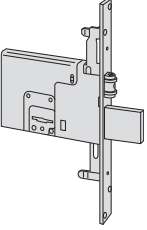

- Contropiastre specifiche (vedi Vademecum)

Mano:

0 = ambidestri

Dotazione:

- 3 chiavi art. 1.00100.00.0 o art. 1.00102.00.0
- Coppia borchie guida chiave in nylon art. 1.06123.03.0
- Coppia viti di fissaggio borchia:
 - lunghezza 60 mm. per versione con chiave art. 1.00100.00.0
 - lunghezza 75 mm. per versione con chiave art. 1.00102.00.0
- Spessore sottoborchia in nylon

Tipologia	Descrizione	Chiave articolo	Mandate	Interasse	Frontale	Entrata	Unitario	Pezzi	ARTICOLO				
									Tipo	Dim.	Mano	Fin. Pers. Spec.	
	<ul style="list-style-type: none"> • Catenaccio e scrocco • Predisposizione per chiusure supplementari • A RICHIESTA: Prolunghe aste interne zancate art. 1.06451.00.0 Prolunghe aste interne diritte art. 1.06451.10.0 Coppia comando per aste esterne art. 1.06452.05.0 Catenacci laterali aste interne art. 1.06453.05.0 	 1 00100 00 1	4	67	25	70	1,226	12	1	57317	73	0	
	<ul style="list-style-type: none"> • Catenaccio e rullo • Rullo regolabile da 2 a 14,5 mm. 	 1 00100 00 1	4		25	70	1,025	12	1	57320	73	0	
	<ul style="list-style-type: none"> • Catenaccio e rullo • Rullo regolabile da 2 a 14,5 mm. • Predisposizione per chiusure supplementari • A RICHIESTA: Prolunghe aste interne zancate art. 1.06451.00.0 Prolunghe aste interne diritte art. 1.06451.10.0 Coppia comando per aste esterne art. 1.06452.05.0 Catenacci laterali aste interne art. 1.06453.05.0 	 1 00100 00 1	4		25	70	1,080	12	1	57325	73	0	



Caratteristiche tecniche:

- Altezza scatola 78 mm.
- Scatola con rivestimento in zinco
- Frontale in acciaio inox
- Catenaccio in acciaio nichelato
- Scrocco reversibile e rullo nichelati
- Piastra di protezione anticasso
- Intercambiabilità fra la versione elettrica e quella meccanica
- Tensione 12V ca CE
- Corrente assorbita 1,7A

Dotazione:

- 3 chiavi art. 1.00100.00.0 o art. 1.00102.00.0
- Coppia borchie guida chiave in nylon art. 1.06123.03.0

Coppia viti di fissaggio borchia:

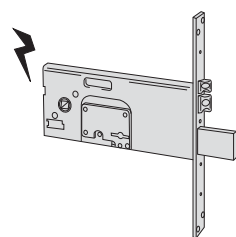
- lunghezza 60 mm. per versione con chiave art. 1.00100.00.0
- lunghezza 75 mm. per versione con chiave art. 1.00102.00.0
- Coppia spessori sottofrontale in nylon art. 1.06141.65.0
- Perni filettati per il fissaggio delle prolunghe di chiusura ai rinvi
- Viti di fissaggio serratura
- Foglio istruzioni

Mano:
0 = ambidestri

A richiesta:

- Contropiastre specifiche (vedi Vademecum)
- Pulsante meccanico art. 1.6110.10.0

Tipologia	Descrizione	Chiave articolo	Mandate	Interasse	Frontale	Entrata	Kg	Unitario	Pezzi	ARTICOLO				
										Tipo	Dim.	Mano	Fin.	Pers.

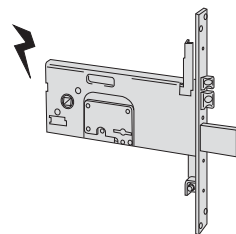


- Catenaccio e scrocco
- Scrocco e pistone regolabili da 12 a 18 mm.
- Scrocco autobloccante
- Fermo a giorno



1.00100.00.1

4	67	22	90	1,330	1	1	17352	90	0
4	67	22	100	1,385	1	1	17352	10	0

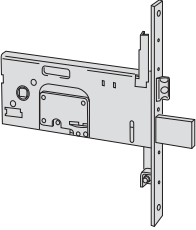
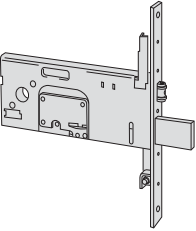
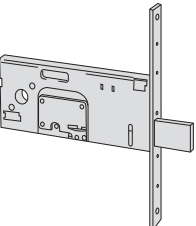


- Catenaccio e scrocco
- Scrocco e pistone regolabili da 12 a 18 mm.
- Scrocco autobloccante
- Fermo a giorno
- Predisposizione per chiusure supplementari
- Perni filettati per il fissaggio delle prolunghe
- A RICHIESTA:
- Prolunghe aste interne zancate art. 1.06441.00.0
- Prolunghe aste interne diritte art. 1.06441.10.0
- Coppia comando per aste esterne art. 1.06442.00.0
- Catenacci laterali aste interne art. 1.06443.00.0
- Catenacci laterali aste esterne art. 1.06443.05.0



1.00100.00.1

4	67	22	90	1,400	1	1	17357	90	0
4	67	22	100	1,463	1	1	17357	10	0

Tipologia	Descrizione	Chiave articolo	Mandate	Interasse	Frontale	Entrata	Unitario Kg	Pezzi	ARTICOLO				
									Tipo	Dim.	Mano	Fin.	Pers.
	• Catenaccio e scrocco	1 00100 00 1	4	67	22	90	1,275	12	1	57357	90	0	
	• Scrocco regolabile da 11 a 17 mm.		4	67	22	100	1,340	12	1	57357	10	0	
	• Predisposizione per chiusure supplementari												
	• Perni filettati per il fissaggio delle prolunghe												
	• A RICHIESTA:												
	Prolunghe aste interne zancate												
	art. 1.06441.00.0												
	Prolunghe aste interne diritte												
	art. 1.06441.10.0												
	Coppia comando per aste esterne												
	art. 1.06442.00.0												
	Catenacci laterali aste interne												
	art. 1.06443.00.0												
	Catenacci laterali aste esterne												
	art. 1.06443.05.0												
	• Catenaccio e rullo	1 00100 00 1	4		22	90	1,225	12	1	57365	90	0	
	• Rullo regolabile da 2 a 14,5 mm.												
	• Predisposizione per chiusure supplementari												
	• Perni filettati per il fissaggio delle prolunghe												
	• A RICHIESTA:												
	Prolunghe aste interne zancate												
	art. 1.06441.00.0												
	Prolunghe aste interne diritte												
	art. 1.06441.10.0												
	Coppia comando per aste esterne												
	art. 1.06442.00.0												
	Catenacci laterali aste interne												
	art. 1.06443.00.0												
	Catenacci laterali aste esterne												
	art. 1.06443.05.0												
	• Solo catenaccio	1 00100 00 1	4		22	100	1,168	12	1	57370	10	0	

Caratteristiche tecniche:

- Tensione di esercizio 12-24V ca e 12-24V cc CE.
- Corpo e battiscrocco in lega inossidabile ZAL.
- Frontali intercambiabili in acciaio o in acciaio Inox

Dotazione:

- Viti per il fissaggio dei frontali
- Spessori sottofrontale (per serie 05020, 05021, 05005.00.0.20)

Mano:
0 = Ambidestra


1 = destra interna

sinistra esterna

2 = sinistra interna

destra esterna

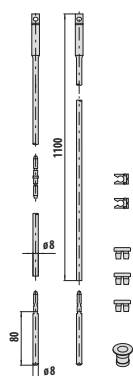
Tipologia	Descrizione	Frontale	Unitario	Pezzi	ARTICOLO			
					Tipo	Dim.	Mano	Fin.



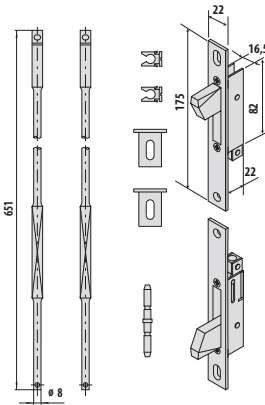
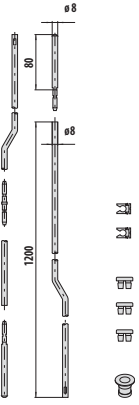
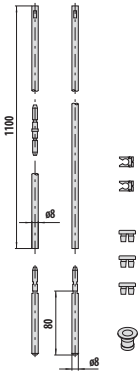
- Corpo incontro elettrico
- Tensione 12V ca CE - Corrente assorbita 0,7A
- Antiripetitore
- Fermo a giorno

0,185 12 1 15100 00 0

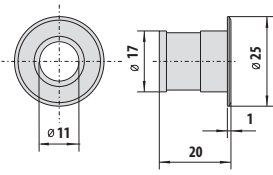
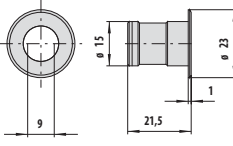
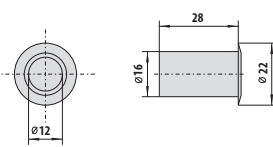
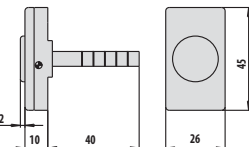
PROLUNGHE PER CHIUSURE SUPPLEMENTARI



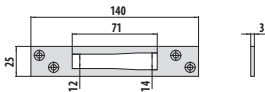
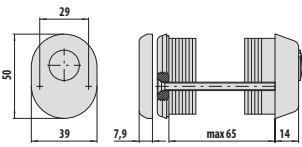
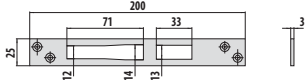
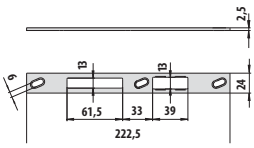
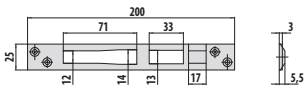
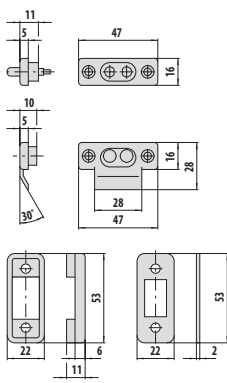
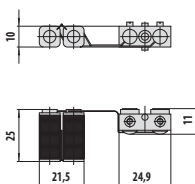
- Prolunghe aste interne diritte con rivestimento in zinco 16225,16227, 17357,19225, 0,566 12 1 06441 10 0
- IN DOTAZIONE: 46200,46220, 46222,46225, 46227,46250, 46252,46260, art. 1.06291.06.0 (pz.2) 46265,46270, 46275,49225, 1.06086.01.0 49228,49250, Spinotto di giunzione art. 1.06291.20.0 57357,57365, 57375
- Pinza guida aste art. 1.06224.00.0 (pz.2)
- Boccole anti-rumore art. 1.06147.00.0

Tipologia	Descrizione	Per serie/art.	Kg	Unitario	Pezzi	ARTICOLO			
						Tipo	Dim.	Mano	Fin.
	<ul style="list-style-type: none"> -Coppia punti di chiusura laterali azionati da aste interne - Catenacci basculanti - Frontale in acciaio inox 22 x 3 mm. - IN DOTAZIONE: <ul style="list-style-type: none"> - Coppia aste diametro 8 mm. - Coppia spessori sottofrontale art. 1.06141.65.0 - Pinza guida aste art. 1.06224.00.0 (pz.2) - Spinotto art. 1.06291.20.0 - A RICHIESTA: <ul style="list-style-type: none"> - Contropiastre specifiche (vedi Vademecum) - Prolunghe aste interne personalizzate art. 1.06449.00.0 	16225,16227, 17357,46200, 46220,46222, 46225,46227, 46250,46252, 46260,46265, 46270,46275, 56357,57357, 57365, 57375	0,854	1	1	06443	00	0	
	<ul style="list-style-type: none"> - Prolunghe aste interne zancate con rivestimento in zinco - IN DOTAZIONE: <ul style="list-style-type: none"> - Coppia aste diametro 8 mm. - Puntale monoblocco diametro 8 mm. art. 1.06291.06.0 (pz.2) - Bocchetta a pavimento art. 1.06086.01.0 - Spinotto di giunzione art. 1.06291.20.0 - Pinza guida aste art. 1.06224.00.0 (pz.2) - Boccole anti-rumore art. 1.06147.00.0 	57317,57325, 57335	0,620	12	1	06451	00	0	
	<ul style="list-style-type: none"> - Prolunghe aste interne diritte con rivestimento in zinco - IN DOTAZIONE: <ul style="list-style-type: none"> - Coppia aste diametro 8 mm. - Puntale monoblocco diametro 8 mm. art. 1.06291.06.0 (pz.2) - Bocchetta a pavimento art. 1.06086.01.0 - Spinotto di giunzione art. 1.06291.20.0 - Pinza guida aste art. 1.06224.00.0 (pz. 2) - Boccole anti-rumore art. 1.06147.00.0 	57317,57325, 57335	0,575	12	1	06451	10	0	

Tipologia	Descrizione	Per serie/art.	Kg	Unitario	Pezzi	ARTICOLO			
						Tipo	Dim.	Mano	Fin.
	• Borchia in nylon nero	02400	0,001	100	1	06002	00	0	
	• Borchia in nylon nero per cilindri a profilo europeo		0,004	100	1	06012	01	0	
	• Borchia in nylon nero per cilindri ovali		0,004	100	1	06027	01	0	
	• Contropiastra piana in acciaio con rivestimento in zinco	44220,44221, 44225, 44226	0,050	25	1	06077	16	0	
	• Contropiastra piana in acciaio con rivestimento in zinco	44230,44231, 44235, 44236	0,052	25	1	06078	16	0	
	• Contropiastra piana in acciaio con rivestimento in zinco	44240,44241, 44245, 44246	0,030	25	1	06079	16	0	
	• Contropiastra piana in acciaio con rivestimento in zinco	44360,44361, 44460, 44461	0,037	25	1	06079	77	0	
	• Contropiastra piana in acciaio con rivestimento in zinco	44237, 44238	0,025	25	1	06080	16	0	
	• Contropiastra piana in acciaio con rivestimento in zinco	44237, 44238	0,034	25	1	06080	20	0	

Tipologia	Descrizione	Per serie/art.	Kg	Unitario	Pezzi	ARTICOLO				
						Tipo	Dim.	Mano	Fin.	Pers.
	<p>•Bocchetta a pavimento in ottone diametro 11 mm.</p> <p>• SERVE PER: prolunghe aste interne con puntali diametro 10 mm.</p>	<p>1 06415 00 0, 1 06441 15 0, 1 07088 03 0, 1 07088 04 0, 43090,43190, 43690,46445, 52526,53131, 53137,53151, 53157,56255, 57015,57019, 57020,57024, 57033,57055, 57215,57217, 57255,57259, 57265,57296, 57831,57837, 57851, 57857</p>	0,016	12	1	06086	00	0		
	<p>•Bocchetta a pavimento in ottone, diametro 9 mm.</p> <p>• SERVE PER: prolunghe aste interne con puntali diametro 8 mm.</p>	<p>1 06441 00 0, 1 06441 10 0, 1 06441 20 0, 1 06451 00 0, 1 06451 10 0, 1 07088 00 0</p>	0,013	12	1	06086	01	0		
	<p>•Bocchetta a pavimento in ottone con parapolvere a molla, diametro 12 mm.</p> <p>• SERVE PER: prolunghe aste interne con puntali diametro 8 mm. serrature multipunto serie 46445 prolunga di chiusura per Multitop art. 1.06449.11.0</p>	<p>1 06415 00 0, 1 06441 00 0, 1 06441 10 0, 1 06441 15 0, 1 06441 20 0, 1 06451 00 0, 1 06451 10 0, 1 07088 00 0, 1 07088 03 0, 43090,43190, 43690,46445, 52526,53131, 53137,53151, 53157,56255, 57015,57019, 57020,57024, 57033,57055, 57215,57217, 57255,57259, 57265,57296, 57831,57837, 57851, 57857</p>	0,020	12	1	06086	02	0		
	<p>• Pulsante in nylon per serrature elettriche (escluso serie 14020 e 14021)</p>		0,020	12	1	06110	10	0		

Tipologia	Descrizione	Per serie/art.	Unitario	Kg	Pezzi	ARTICOLO				
						Tipo	Dim.	Mano	Fin.	Pers.
	<p>• Coppia borchie guida chiave in nylon</p>	<p>17352,17357, 57312,57317, 57320,57325, 57330,57335, 57352,57357, 57360,57365, 57370,57375</p>	0,035	5	1	06123	03	0		
	<p>• Borchia in nylon per intercambiabilità con serrature serie 57300</p>	<p>1 56357 10 0, 1 56357 90 0, 1 56358 90 0</p>	0,004	12	1	06141	56	0		
	<p>• Coppia boccole filettate (M8) antisvitamento, in acciaio</p>	<p>46300,46302, 46365,46375, 56016,57016, 57035,57226, 57318,57336</p>	0,025	25	1	06290	10	0		
	<p>• Contropiastra piana in acciaio inox 25 x 3 mm.</p>	<p>1 06443 00 0, 1 06443 05 0, 1 06453 05 0, 46200,46210, 46212,46220, 46222,46240, 46260,46265, 46420,46520</p>	0,057	12	1	06459	01	0		
	<p>• Borchia di protezione per cilindri RS3, ASTRAL (con chiave lunga car. CL), e ASIX, in acciaio carbonitrurato cromato completa di: spessori 2 mm. (pz.19), 1 mm. (pz.2) viti M5 x 73 mm. borchia interna</p> <p>• VARIANTI FINITURA: acciaio lucidato dorato (fin. 15)</p>	<p>19000,49000</p>	0,485	1	1	06460	05	0		
	<p>• Contropiastra piana in acciaio inox 25 x 3 mm.</p>	<p>46215,46217, 46225,46227, 46425,46435, 46445,46525, 46625,46725</p>	0,082	12	1	06461	01	0		
	<p>• Contropiastra piana in acciaio inox 24 x 3 mm. Per le serrature a rullo utilizzare inserto in nylon art. 1.06141.86.0</p>	<p>19000,49000</p>	0,093	12	1	06461	30	0		

Tipologia	Descrizione	Per serie/art.	Kg	Unitario	Pezzi	ARTICOLO				
						Tipo	Dim.	Mano	Fin.	Pers.
	<ul style="list-style-type: none"> • Contropiastra piana in acciaio inox 25 x 3 mm. 	1 06443 00 0, 1 06443 05 0, 1 06453 05 0, 46200,46210, 46212,46220, 46222,46240, 46260,46265, 46420, 46520	0,057	12	1	06459	01	0		
	<ul style="list-style-type: none"> • Borchia di protezione per cilindri RS3, ASTRAL (con chiave lunga car. CL), e ASIX, in acciaio carbonitrurato cromato completa di: spessori 2 mm. (pz.19), 1 mm. (pz.2) viti M5 x 73 mm. • borchia interna • VARIANTI FINITURA: acciaio lucidato dorato (fin. 15) 	19000, 49000	0,485	1	1	06460	05	0		
	<ul style="list-style-type: none"> • Contropiastra piana in acciaio inox 25 x 3 mm. 	46215,46217, 46225,46227, 46425,46435, 46445,46525, 46625, 46725	0,082	12	1	06461	01	0		
	<ul style="list-style-type: none"> • Contropiastra piana in acciaio inox 24 x 3 mm. • Per le serrature a rullo utilizzare inserto in nylon art. 1.06141.86.0 	19000, 49000	0,093	12	1	06461	30	0		
	<ul style="list-style-type: none"> • Contropiastra piana in acciaio inox 25 x 3 mm. con pattino in nylon 	16205,16207, 16215,16217, 16225,16227, 16425,16435, 16445,16525, 16625, 16725	0,077	12	1	06462	01	0		
	<ul style="list-style-type: none"> • Coppia contatti in nylon per serrature elettriche completa di spessori: 2 mm. (pz.6) 5 mm. (pz.1) 		0,047	6	1	06511	00	0		
	<ul style="list-style-type: none"> • Gruppo bobine • Tensione 12 V ca CE 	14010,14011, 14012, 14017	0,030	6	1	07013	00	0		

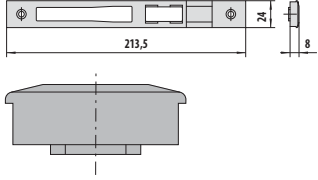
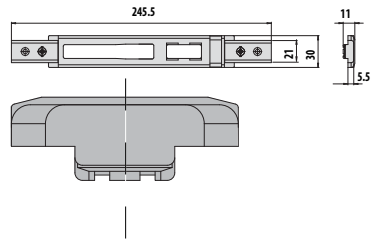
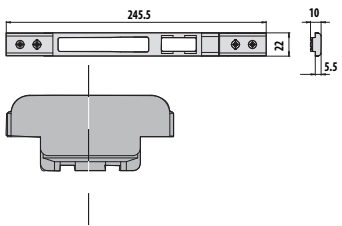
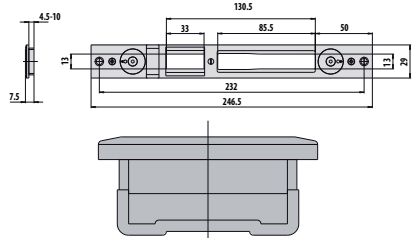
Tipologia	Descrizione	Per serie/art.	Kg	Unitario	Pezzi	ARTICOLO					
						Tipo	Dim.	Mano	Fin.	Pers.	Spec.
	<ul style="list-style-type: none"> • Gruppo bobine • Tensione 12 V ca CE 	14350,14351,	0,035	6	1	07086	00	0			
		14352,14450, 14451,14452, 14460,14461, 14462,14510, 14511,14512, 15500,16000, 17500,19000									

CONTROPIASTRE REGOLABILI IN METALLO

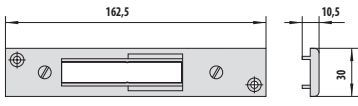
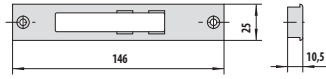
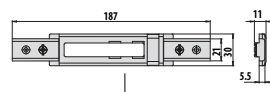
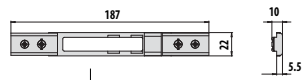
Tipologia	Descrizione	Per serie/art.	Kg	Unitario	Pezzi	ARTICOLO					
						Tipo	Dim.	Mano	Fin.	Pers.	Spec.
	<ul style="list-style-type: none"> • Regolazione laterale 2,5 mm • Per le serrature a rullare l'inserto in nylon art. 1.06141.71.0 	16205,16215,	0,173	12	1	06463	05	0			
		16225,16425, 16525,16625, 16725,46200, 46210,46215, 46220,46225, 46230,46250, 46420,46425, 46435,46445, 46450,46520, 46525,46550, 46625,46650, 46725,46750									

Tipologia	Descrizione	Per serie/art.	Kg	Unitario	Pezzi	ARTICOLO					
						Tipo	Dim.	Mano	Fin.	Pers.	Spec.
	<ul style="list-style-type: none"> • Regolazione laterale 2,5 mm • Per le serrature a rullare l'inserto in nylon art. 1.06141.70.0 	16205,16215,	0,166	12	1	06463	06	0			
		16225,16425, 16525,16625, 16725,46200, 46210,46215, 46220,46225, 46230,46250, 46420,46425, 46435,46445, 46450,46520, 46525,46550, 46625,46650, 46725,46750									

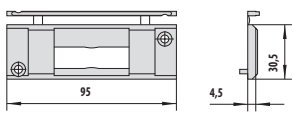
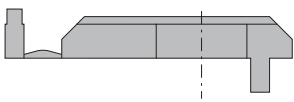
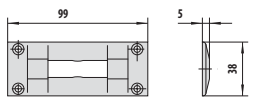
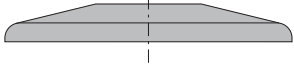
Tipologia	Descrizione	Per serie/art.	Kg	Unitario	Pezzi	ARTICOLO					
						Tipo	Dim.	Mano	Fin.	Pers.	Spec.
	<ul style="list-style-type: none"> • Regolazione laterale 2,5 mm • Per le serrature a rullare l'inserto in nylon art. 1.06141.70.0 	16205,16215,	0,160	12	1	06463	07	0			
		16225,16425, 16525,16625, 16725,46200, 46210,46215, 46220,46225, 46230,46250, 46420,46425, 46435,46445, 46450,46520, 46525,46550, 46625,46650, 46725,46750									

Tipologia	Descrizione	Per serie/art.	Kg	Unitario	Pezzi	ARTICOLO				
						Tipo	Dim.	Mano	Fin.	Pers.
	<ul style="list-style-type: none"> • Per le serrature a rullo usare l'inserto in nylon art. 1.06141.71.0 	16205,16215,	0,150	12	1	06463	09	0		
		16225,16425, 16525,16625, 16725,46200, 46210,46215, 46220,46225, 46230,46250, 46420,46425, 46435,46445, 46450,46520, 46525,46550, 46625,46650, 46725,46750								
	<ul style="list-style-type: none"> • Regolazione laterale di 8 mm. • Per le serrature a rullo usare l'inserto in nylon art. 1.06141.71.0 • Profili: R40, R50TTNEW TEC 52 SOR. TT, ecc. 	16205,16215,	0,185	12	1	06463	21	0		
		16225,16425, 16525,16625, 16725,46200, 46210,46215, 46220,46225, 46230,46250, 46420,46425, 46435,46445, 46450,46520, 46525,46550, 46625,46650, 46725,46750								
	<ul style="list-style-type: none"> • SOSTITUISCE ART. 1.06463.08.0 • Regolazione laterale di 4 mm. • Parte centrale in acciaio verniciato • Per le serrature a rullo usare l'inserto in nylon art. 1.06141.71.0 	16205,16215,	0,130	12	1	06463	22	0		
		16225,16425, 16525,16625, 16725,46200, 46210,46215, 46220,46225, 46230,46250, 46420,46425, 46435,46445, 46450,46520, 46525,46550, 46625,46650, 46725,46750								
	<ul style="list-style-type: none"> • SOSTITUISCE ART. 1.06463.04.0 • Regolazione laterale di 2,5 mm. • Regolazione spessore da 4,5 a 10 mm. • Per le serrature a rullo usare l'inserto in nylon art. 1.06141.70.0 	16000,46000	0,150	12	1	06463	24	0		

Tipologia	Descrizione	Per serie/art.	Unitario Kg	Pezzi	ARTICOLO				
					Tipo	Dim.	Mano	Fin.	Pers.
	<p>• Per le serrature a rullo usare l'inserto in nylon art. 1.06141.71.0</p>	1 06443 00 0,	0,053	12	1	06465	02	0	
		1 06443 05 0, 1 06453 05 0, 46200,46210, 46220,46420, 46520,56357, 57330,57335, 57370,57375							
	<p>• Per le serrature a rullo usare l'inserto in nylon art. 1.06141.71.0</p>	1 06443 00 0,	0,108	12	1	06465	03	0	
		1 06443 05 0, 1 06453 05 0, 17352,17357, 46200,46210, 46220,46420, 46520,48123, 48220,48224, 48420,48520, 56357,57312, 57317,57320, 57325,57330, 57335,57352, 57357,57360, 57365,57370, 57375							
	<p>• Regolazione laterale 2,5 mm • Per le serrature a rullo usare l'inserto in nylon art. 1.06141.71.0</p>	1 06443 00 0,	0,125	12	1	06465	05	0	
		1 06443 05 0, 1 06453 05 0, 17352,17357, 19000,43700, 43800,46200, 46210,46220, 46420,46520, 49000,56357, 57312,57317, 57320,57325, 57330,57335, 57352,57357, 57360,57365, 57370,57375							
	<p>• Regolazione laterale 2,5 mm • Per le serrature a rullo usare l'inserto in nylon art. 1.06141.70.0</p>	1 06443 00 0,	0,122	12	1	06465	06	0	
		1 06443 05 0, 1 06453 05 0, 17352,17357, 19000,43700, 43800,46200, 46210,46220, 46420,46520, 49000,56357, 57312,57317, 57320,57325, 57330,57335, 57352,57357, 57360,57365, 57370,57375							

Tipologia	Descrizione	Per serie/art.	Kg	Unitario	Pezzi	ARTICOLO				
						Tipo	Dim.	Mano	Fin.	Pers.
	<ul style="list-style-type: none"> • Regolazione laterale 2,5 mm • Per le serrature a rullo usare l'inserto in nylon art. 1.06141.70.0 	1 06443 00 0,	0,117	12	1	06465	07	0		
		1 06443 05 0, 1 06453 05 0, 17352,17357, 19000,43700, 43800,46200, 46210,46220, 46420,46520, 49000,56357, 57312,57317, 57320,57325, 57330,57335, 57352,57357, 57360,57365, 57370, 57375								
	<ul style="list-style-type: none"> • Per le serrature a rullo usare l'inserto in nylon art. 1.06141.70.0 	1 06443 00 0,	0,099	12	1	06465	08	0		
		1 06443 05 0, 1 06453 05 0, 46200,46210, 46220,46420, 46520								
	<ul style="list-style-type: none"> • Regolazione laterale di 8 mm. • Per le serrature a rullo usare l'inserto in nylon art. 1.06141.71.0 • Profili: R40, R50TT, NW TEC 52 SOR. TT, ecc. • A RICHIESTA: • finitura nichelato (fin 12) 	1 06443 00 0,	0,140	12	1	06465	21	0		
		1 06443 05 0, 1 06453 05 0, 17352,17357, 19000,46200, 43700,43800, 46210,46220, 46420,46520, 49000,56357, 57312,57317, 57320,57325, 57330,57335, 57352,57357, 57360,57365, 57370, 57375								
	<ul style="list-style-type: none"> • INTEGRA ART. 1.06465.02.0 • Regolazione laterale di 4 mm. • Parte centrale in acciaio verniciato • Per le serrature a rullo usare l'inserto in nylon art. 1.06141.71.0 	1 06443 00 0,	0,112	12	1	06465	22	0		
		1 06443 05 0, 1 06453 05 0, 17352,17357, 19000,43700, 43800,46200, 46210,46220, 46420,46520, 48123,49000, 56357,57312, 57317,57320, 57325,57330, 57335,57352, 57357,57360, 57365,57370, 57375								

Tipologia	Descrizione	Per serie/art.	Unitario Kg	Pezzi	ARTICOLO				
					Tipo	Dim.	Mano	Fin.	Pers.
		14461, 14462, 44121, 44361, 44362, 44461, 44462	0,030	25	1	06277	80	0	
		14461, 44121, 44361, 44461	0,026	25	1	06278	21	0	
		16205, 16215, 16225, 16425, 16525, 16625, 16725, 46215, 46225, 46230, 46250, 46425, 46435, 46445, 46450, 46525, 46550, 46625, 46650, 46725, 46750	0,020	12	1	06285	34	0	
	<p>• Per le serrature a rullo art. 46230 - 46250 - 46450 - 46550 - 46650 - 46750 usare l'inserto in nylon art. 1.06141.76.0</p>	16205, 16215, 16225, 16425, 16525, 16625, 16725, 46215, 46225, 46230, 46250, 46425, 46435, 46445, 46450, 46525, 46550, 46625, 46650, 46725, 46750	0,030	12	1	06285	36	0	
		14010, 14011, 14012, 14017, 14020, 14021, 14350, 14351, 14450, 14451, 14510, 14511, 44110, 44111, 44115, 44116, 44140, 44141, 44145, 44146, 44150, 44151, 44155, 44156, 44160, 44161, 44227, 44228, 44240, 44241, 44245, 44246, 44350, 44351, 44450, 44451	0,014	25	1	06287	02	0	

Tipologia	Descrizione	Per serie/art.	Unitario	Pezzi	ARTICOLO				
					Tipo	Dim. Mano	Fin.	Pers.	Spec.
 		14010, 14011, 14012, 14017, 14020, 14021, 14350, 14351, 14352, 14450, 14451, 14452, 14510, 14511, 14512, 44110, 44111, 44115, 44116, 44140, 44141, 44145, 44146, 44150, 44151, 44152, 44155, 44156, 44157, 44160, 44161, 44162, 44227, 44228, 44240, 44241, 44245, 44246, 44350, 44351, 44450, 44451	0,014	25	1	06287	27	0	
 		14011, 14021, 14351, 14451, 14511, 44111, 44116, 44141, 44146, 44151, 44156, 44161, 44228, 44241, 44246, 44351, 44451	0,015	25	1	06287	29	0	